

# С июня 2019 года Иркутская область переходит на ЦИФРОВОЕ ТЕЛЕВЕЩАНИЕ

В России начата бесплатная трансляция 20-ти программ цифрового телевидения:

Первый мультиплекс



Второй мультиплекс



Не откладывайте  
переключение на  
цифровое эфирное  
телевидение на завтра,  
начинайте смотреть  
Цифру сегодня!

Преимущества цифрового телевидения:

- повышает качество и четкость вещания
- улучшает насыщенность и чистоту звука
- исчезают всевозможные помехи
- легкость подключения
- простота эксплуатации


Простые шаги для самостоятельного подключения цифрового телевидения:

- ① ПРОВЕРИТЬ АНТЕННУ > ② ПРОВЕРИТЬ ВЕЩАНИЕ > ③ ПРОВЕРИТЬ ТЕЛЕВИЗОР

Проверка антенны:

1


✓ ЦИФРОВОЕ ВЕЩАНИЕ



ВСЕВОЛНОВАЯ  
ИЛИ  
ДЕЦИМЕТРОВАЯ  
АНТЕННА

Всеволновые антенны принимают как аналоговый, так и цифровой сигнал. Дециметровые — цифровой.

! АНАЛОГОВОЕ ВЕЩАНИЕ



МЕТРОВАЯ  
АНТЕННА

Антенны метрового диапазона подходят для приема только аналогового сигнала!

Проверка вещания:

2

ЕСЛИ ЕСТЬ БУКВА А РЯДОМ С ЛОГОТИПОМ КАНАЛОВ: ЗНАЧИТ ВЫ ВСЁ ЕЩЁ СМОТРИТЕ АНАЛОГОВОЕ ТЕЛЕВИДЕНИЕ



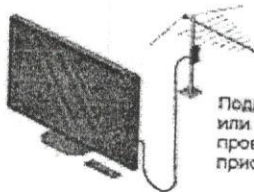
Телевизор должен поддерживать цифровой стандарт DVB-T2/MPEG4:

3

ТЕЛЕВИЗОРЫ ПОСЛЕ 2012 ГОДА ВЫПУСКА  
ДОПОЛНИТЕЛЬНОГО  
ОБОРУДОВАНИЯ НЕ ТРЕБУЕТСЯ

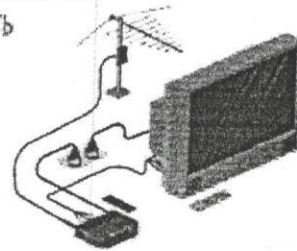
в инструкции  
есть такой логотип:

DVB-T2



Подключите приемную антенну к телевизору или к приставке, как показано на рисунке, и проведите настройку телевизора или приставки согласно инструкций к ним.

ТЕЛЕВИЗОРЫ ДО 2012 ГОДА ВЫПУСКА  
НЕОБХОДИМО ИСПОЛЬЗОВАТЬ  
ЦИФРОВУЮ ПРИСТАВКУ  
DVB-T2



\* Примечание

Если вы являетесь пользователем кабельного, спутникового или IPTV телевидения то отключение аналогового вещания Вас не затронет.